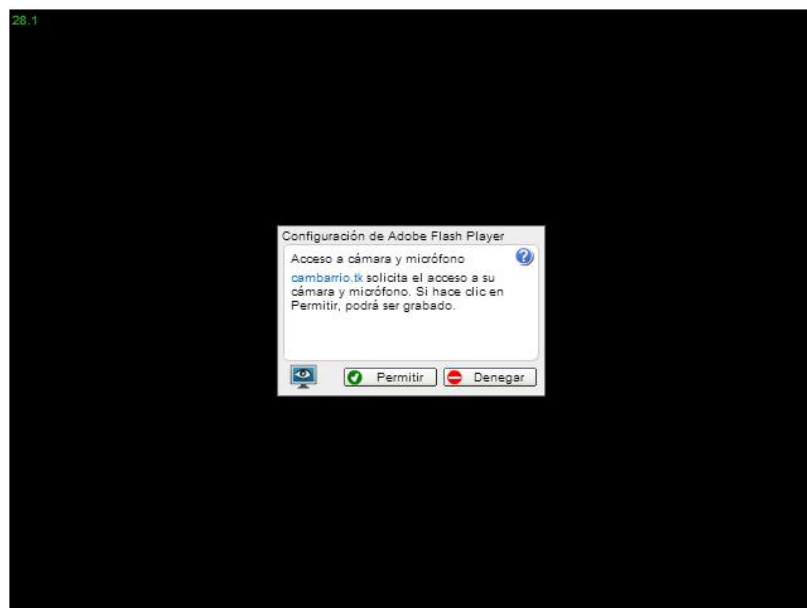
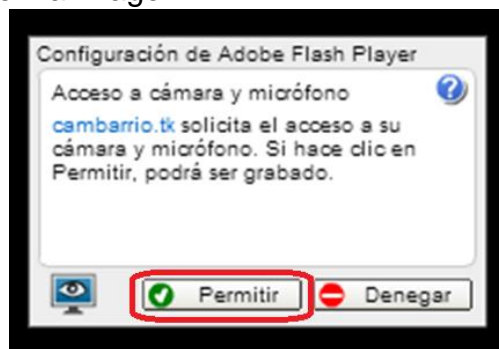


Modo de uso de aplicación de realidad aumentada


1. Tener instalado previamente Flash Player 9 o superior en el computador.
2. Descargar los marcadores de la pagina y separarlos para usar un solo marcador a la vez.
3. Al ingresar al sitio siempre se mostrara un cuadro de informacion de acceso a la camara web que posee el computador. Esto lo hace Adobe Flash por seguridad y permisos web, como se muestra en la imagen siguiente.



4. A continuación se realiza click en permitir en el cuadro de información como se muestra en la imagen.



5. Una vez realizado el paso anterior se procedera a mostrar un marcador como se muestra a continuación.



6. Finalmente se mostrara la información que contiene cada marcador en la aplicación flash de la pagina web.

